

La rendición de cuentas es un proceso esencial que refleja el compromiso de nuestra institución con la transparencia y la responsabilidad ante la comunidad. Conscientes de nuestra misión de buscar la verdad y promover la dignidad humana en todas sus dimensiones y siguiendo los principios de transparencia y veracidad establecidos en la Ley Orgánica del Consejo de Participación Ciudadana y Control Social, se muestran los resultados de la gestión del 2023 desde un enfoque reflexivo, identificando áreas de mejora y definiendo acciones de trabajo concretas que nos permita continuar trabajando por ser una comunidad universitaria humanista, de calidad y comprometida con la transformación de su entorno.

CUENTA Y RAZÓN



DATOS ESTADÍSTICOS GENERALES

4	Campus
6	Proyectos de Vinculación
1	Proyecto de Investigación Ejecutado
12	Publicaciones
Oferta Académica	8 Tecnologías
20	Carreras de Grado
21	Programas de Posgrado
595	Graduados
209	Docentes
123	Administrativos

PROSPECTIVA 2024

- Implementar los procesos de repotenciación de la oferta académica.
- Direcccionar a la institución en el cumplimiento de los estándares de calidad definidos por el CACES, para alcanzar la acreditación en el proceso de evaluación externa del 2026 con la máxima valoración en todos los indicadores.
- Fortalecer la estrategia de acompañamiento integral a nuestros estudiantes con el fin de incrementar la tasa de retención.
- Garantizar una estructura financiera sostenible para la sede.
- Potenciar la presencia de la PUCE en Esmeraldas como una institución capaz de articular diálogos, consensos (construcción de un horizonte común) y dinámicas sociales en favor de una cultura ciudadana en sintonía con los valores fundamentales de la democracia.
- Radicalizar las estrategias de captación a fin de disminuir la brecha de acceso a la educación superior de calidad para los esmeraldeños.



La Universidad Católica de Esmeraldas

(06) 2721983 | 2721595 | 0959 448 173

www.pucese.edu.ec

PUCE
ESMERALDAS

RENDICIÓN DE
CUENTAS
2023

Quito - Esmeraldas - Ambato - Manabí
Ibarra - Santo Domingo - Amazonas

OE1

DEMOCRATIZAR EL ACCESO A LA EDUCACIÓN

OE3

RENOVAR LA OFERTA ACADÉMICA

OE5

REVIGORIZAR LAS CAPACIDADES DEL CUERPO DOCENTE

OE8

CULTIVAR EL SERVICIO Y EL COMPROMISO EN LA COMUNIDAD UNIVERSITARIA

Estudiantes Semestres I y II 2023

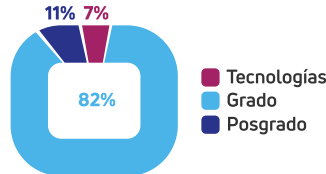
No. Matriculados

	I-2023	II-2023
Grado	1369	1315
Posgrado	165	201
Tecnologías	106	133
TOTAL	1640	1649

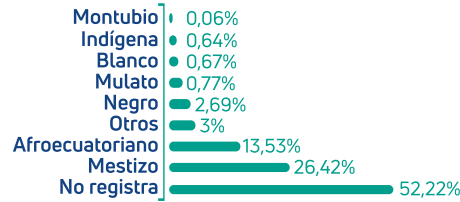
Por género

Género	Hombres	Mujeres
Porcentaje	27,28%	72,72%

Por nivel de formación



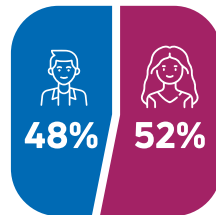
Según su autodeterminación étnica



- Inauguración de la oferta académica de grado en el campus Quinindé y San Lorenzo, con las carreras de **Enfermería, Educación Básica y Derecho.**
- Aprobación de la repotenciación de cinco carreras de grado: **Negocios Internacionales, Administración de Empresas, Contabilidad y Auditoría, Derecho.**
- Aprobación de los ajustes sustantivos y no sustantivos de la **Carrera de Medicina, malla repotenciada.**
- Implementación de dos especialidades médicas: **Especialidad en Pediatría; y Especialidad en Enfermería en Salud Familiar y Comunitaria.**
- Aprobación de la **Tecnología Superior en Acuicultura.**

Docentes por Género

Género	Hombres	Mujeres
No. Docentes	101	108
Porcentaje	48%	52%
TOTAL	221	



Docentes con doctorado	13
Docentes que se graduaron de Doctores en el 2023	1
Cursando estudios de doctorado	13
Porcentaje de docentes que realizaron actividades de Internacionalización	7,7%

- El **96%** del personal administrativo fue **capacitado en Seguridad y Salud Ocupacional.**
- Se recuperaron y **crearon nuevos espacios para la comunidad universitaria** en los Campus Central y Campus Tachina.
- Fuimos la Primera Institución de Educación Superior en la provincia en lograr la **acreditación de Universidad Libre de Humo de Cigarrillo.**
- Se implementó un **lactario** que brinda atención a madres de la comunidad universitaria, así como también a madres que ingresan a cumplir trámites en la institución.
- Aplicación del **Protocolo de Actuación Frente a Casos de Extorsión** construido con el aporte de la Dirección de Estudiantes, Policía Nacional, la empresa de seguridad VAGUER y la Dirección Administrativa.

Estudiantes Graduados 2023

Grado: 445 Posgrado: 150

Total de recursos utilizados para descuentos en aranceles

\$1.746.477,40 – 1.768 beneficiados

Alertas de riesgo académico atendidas a través de tutorías académicas y/o acompañamiento

66,18% = 182 estudiantes

Estudiantes con necesidades específicas de apoyo que recibieron acompañamiento

100% = 92 estudiantes

Tasa de retención inicial

Aumento del 8% en relación con el 2022



Reconocimiento Profesional a Graduados Destacados de la Sede



Investigación

	Nº
Docentes titulares capacitados en competencias para investigar	26
Publicaciones de artículos en revistas	9
Libros y capítulos de libros	3
Artículos en memorias de eventos académicos	1
Proyectos ejecutados con fondos externos	1

Vinculación

	Nº
Proyectos ejecutados	6
Número de beneficiarios	6000
Estudiantes participantes	500
Docentes participantes	19
Cursos de Educación Continua impartidos	11
Número de participantes en Educación Continua	600
Número de participantes en el programa de evangelización	743

Resumen Resultados Financieros 2023

Ingresos	\$6.676.168,36
Total de Gastos	\$6.368.993,77
Déficit/ Superávit	\$307.174,59

Por efectos del avalúo existe un gasto no monetario de **\$3.334.219,32** que afecta al resultado del ejercicio generando un resultado final de **\$-3.027.044,7**

Subvención del Estado

	Valor	Variación %
2019	\$1.127.898,00	
2020	\$919.956,36	-18,44%
2021	\$704.856,05	-23,38%
2022	\$554.970,67	-21,26%
2023	\$316.884,12	-42,90%

OE2

ACOMPANAR INTEGRALMENTE A NUESTROS ESTUDIANTES

OE4

REFORZAR LAS RELACIONES CON LOS ALUMNI

OE6

OE7

INVESTIGACIÓN PERTINENTE Y VINCULACIÓN SOCIAL TRANSFORMADORA

OE9

GARANTIZAR UNA ESTRUCTURA FINANCIERA SÓLIDA